



ФЕДЕРАЛЬНАЯ СЛУЖБА  
ГОСУДАРСТВЕННОЙ СТАТИСТИКИ

# Занятость и безработица в Орловской области



III квартал 2022 года



ФЕДЕРАЛЬНАЯ СЛУЖБА  
ГОСУДАРСТВЕННОЙ СТАТИСТИКИ

# Занятость и безработица в Орловской области

Территориальный орган Федеральной  
службы государственной статистики  
по Орловской области

III квартал 2022 года

- 01 Численность рабочей силы
- 02 Занятость населения
- 03 Безработица
- 04 Потенциальная рабочая сила



# ЧИСЛЕННОСТЬ РАБОЧЕЙ СИЛЫ\*

В ВОЗРАСТЕ 15 ЛЕТ И СТАРШЕ, ТЫС. ЧЕЛОВЕК

III квартал 2022 г.

**348,9** тыс. человек

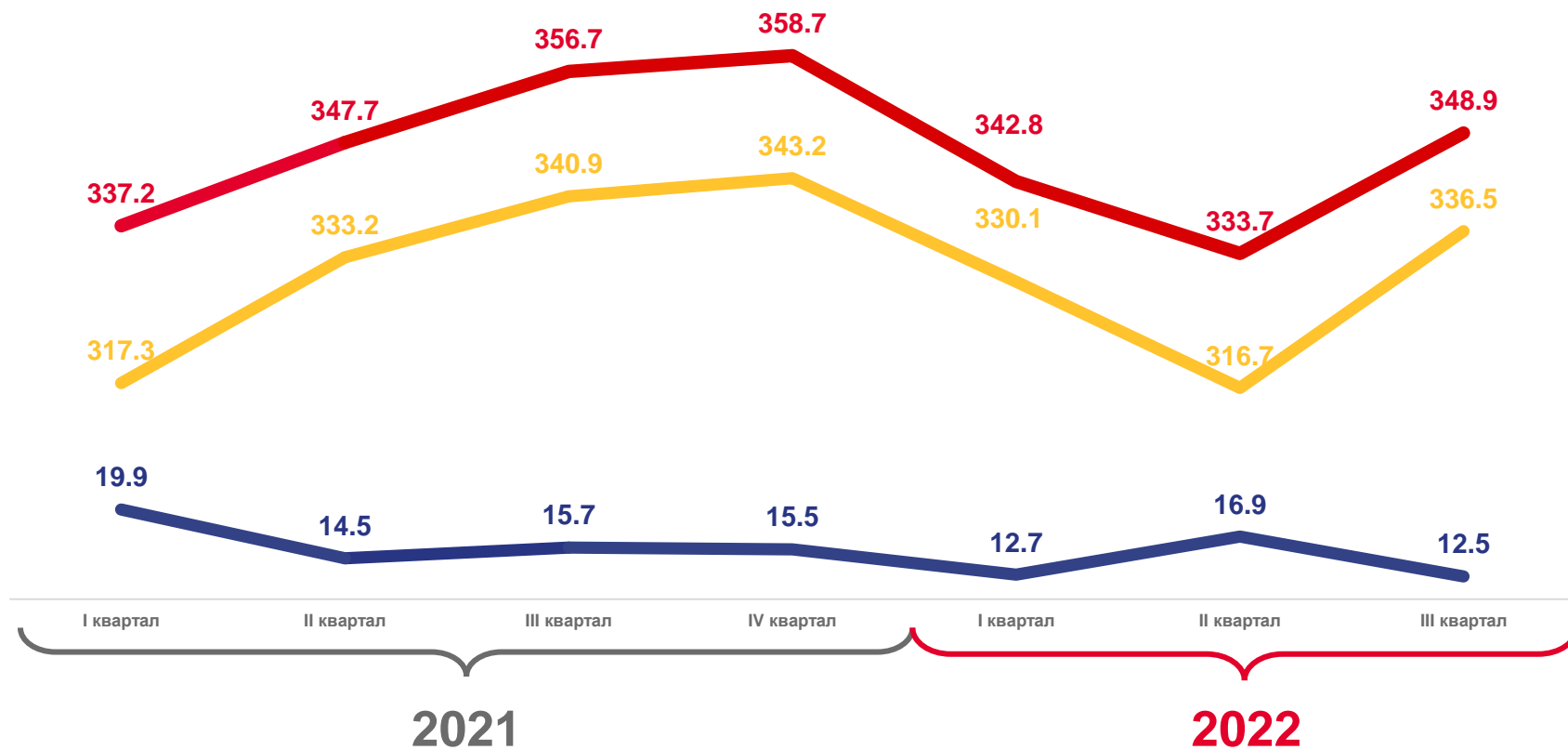
Численность рабочей силы

**336,5** тыс. человек

Численность занятых

**12,5** тыс. человек

Численность безработных



Численность рабочей силы



Численность занятых



Численность безработных





# УРОВЕНЬ ЗАНЯТОСТИ НАСЕЛЕНИЯ\* В ВОЗРАСТЕ 15 ЛЕТ И СТАРШЕ, %

III квартал 2022 г.



Уровень занятости

**54,9%**



Уровень занятости мужчин

**64,1%**



Уровень занятости женщин

**47,7%**



Уровень занятости в городе

**56,7%**



Уровень занятости в сельской местности

**51,2%**



Уровень занятости



Уровень занятости в городе



Уровень занятости в сельской местности



\* По данным выборочного обследования рабочей силы.



# ЧИСЛЕННОСТЬ ЗАНЯТЫХ\*

В ВОЗРАСТЕ 15 ЛЕТ И СТАРШЕ, ТЫС. ЧЕЛОВЕК

III квартал 2022 г.

**336,5** тыс. человек

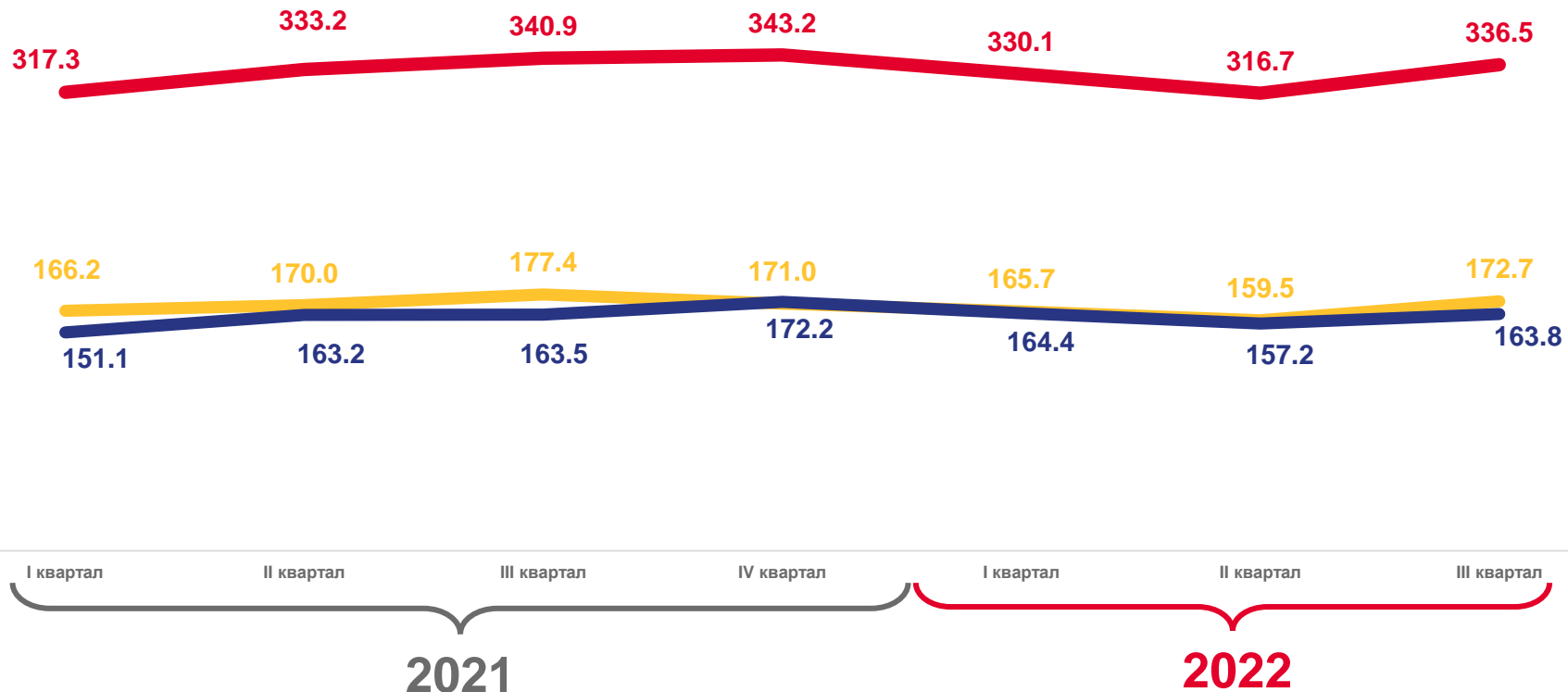
Общая численность занятых

**172,7** тыс. человек

Численность занятых мужчин

**163,8** тыс. человек

Численность занятых женщин



Общая численность занятых



Численность занятых мужчин



Численность занятых женщин



\* По данным выборочного обследования рабочей силы



# УРОВЕНЬ БЕЗРАБОТИЦЫ

## НАСЕЛЕНИЯ В ВОЗРАСТЕ 15 ЛЕТ И СТАРШЕ, %

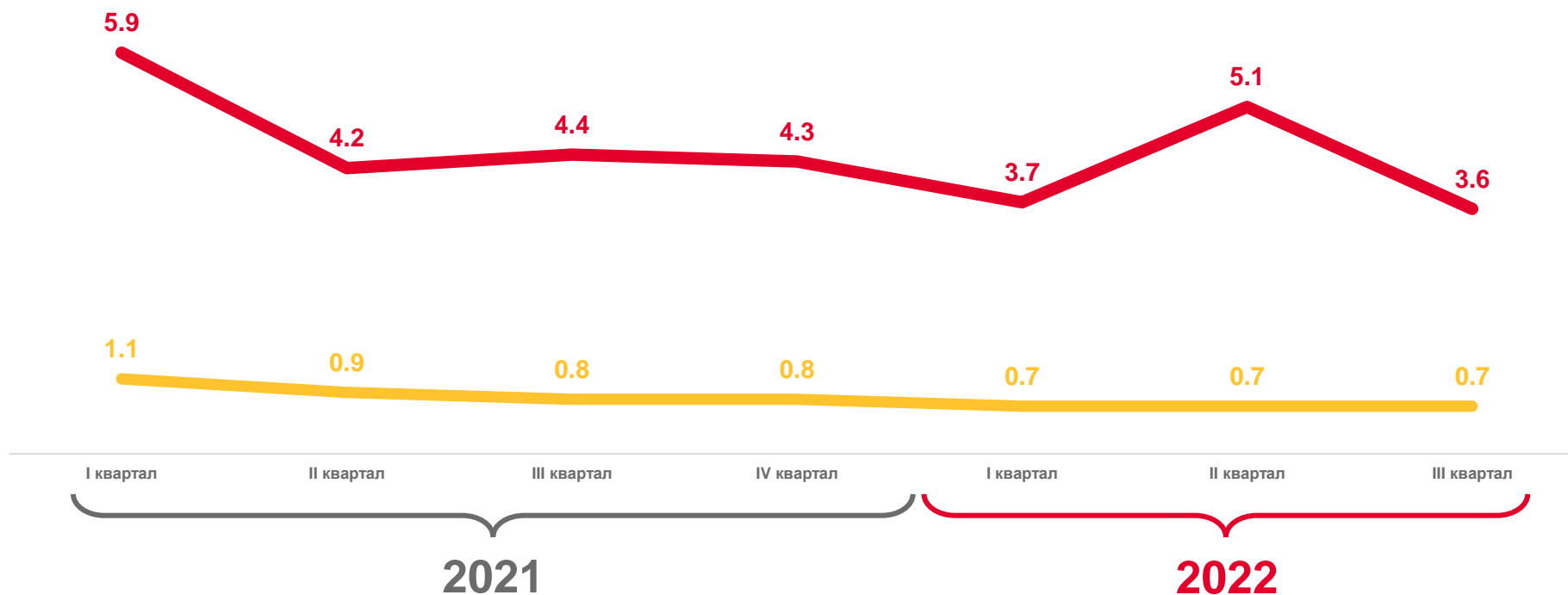
III квартал 2022 г.

**3,6%**

Уровень безработицы\*

**0,7%**

Уровень зарегистрированной безработицы\*\*



Уровень безработицы



Уровень зарегистрированной безработицы

\*\* По данным Управления труда и занятости Департамента социальной защиты, опеки и попечительства, труда и занятости Орловской области и выборочного обследования рабочей силы

\* По данным выборочного обследования рабочей силы





# ЧИСЛЕННОСТЬ БЕЗРАБОТНЫХ В ВОЗРАСТЕ 15 ЛЕТ И СТАРШЕ, ТЫС. ЧЕЛОВЕК

III квартал 2022 г.

**12,5** тыс. человек

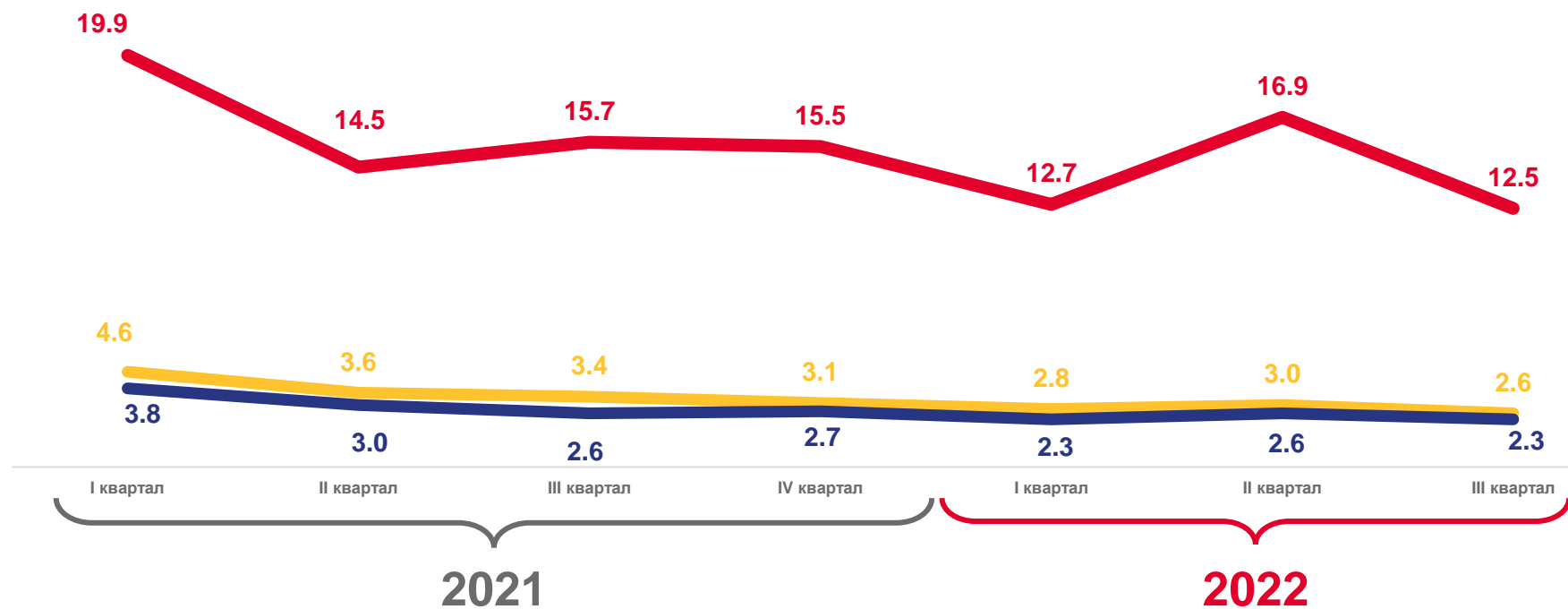
Общая численность безработных\*

**2,6** тыс. человек

Численность не занятых трудовой деятельностью, состоящих на учете в органах службы занятости населения, на конец периода\*\*

**2,3** тыс. человек

Численность зарегистрированных безработных, на конец периода\*\*



Общая численность безработных\*



Численность не занятых трудовой деятельностью, состоящих на учете в органах службы занятости населения\*\*



Численность зарегистрированных безработных\*\*

\*\* По данным Управления труда и занятости Департамента социальной защиты, опеки и попечительства, труда и занятости Орловской области

\* По данным выборочного обследования рабочей силы



# УРОВЕНЬ ЗАНЯТОСТИ И БЕЗРАБОТИЦЫ\*

В ВОЗРАСТЕ 15 ЛЕТ И СТАРШЕ В III КВАРТАЛЕ 2022 ГОДА, %

## УРОВЕНЬ ЗАНЯТОСТИ



## УРОВЕНЬ БЕЗРАБОТИЦЫ



\* По данным выборочного обследования рабочей силы


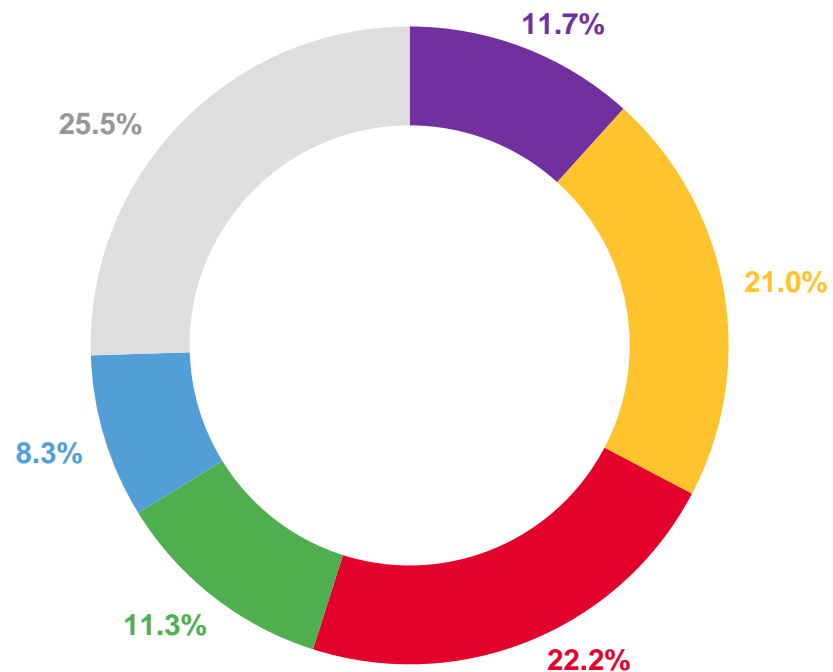
Представлены субъекты РФ, находящиеся в пределах Центрального федерального округа и имеющие максимальные и минимальные значения показателя



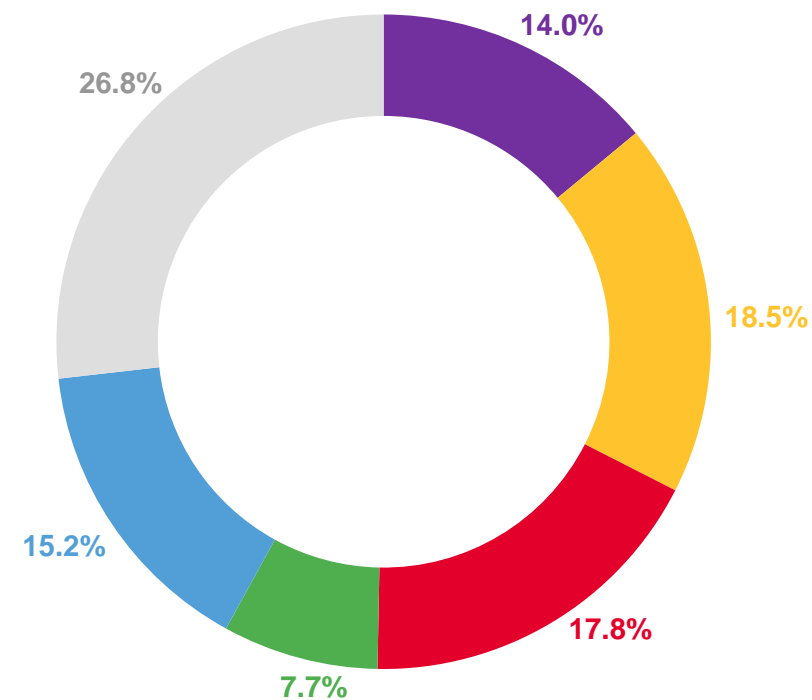


# ПРОДОЛЖИТЕЛЬНОСТЬ ПОИСКА РАБОТЫ\*

## III квартал 2021 г.



## III квартал 2022 г.



\* По данным выборочного обследования рабочей силы.



# ПРОДОЛЖИТЕЛЬНОСТЬ ПОИСКА РАБОТЫ И СРЕДНИЙ ВОЗРАСТ БЕЗРАБОТНЫХ\*

В III КВАРТАЛЕ 2022 ГОДА, В ВОЗРАСТЕ 15 ЛЕТ И СТАРШЕ

## 36 ЛЕТ

Средний возраст безработного



мужчины

## 37 ЛЕТ



женщины

## 35 ЛЕТ



до 25 лет

## 19,7%

Доля лиц в возрасте



50 лет и старше

## 9,5%

## 7,4 месяца

Средняя продолжительность поиска работы



мужчины

## 7,3 месяца



женщины

## 7,7 месяца





# ЧИСЛО НЕРАБОТАЮЩИХ, ЗАРЕГИСТРИРОВАННЫХ В СЛУЖБАХ ЗАНЯТОСТИ, НА 100 ВАКАНСИЙ\*\*

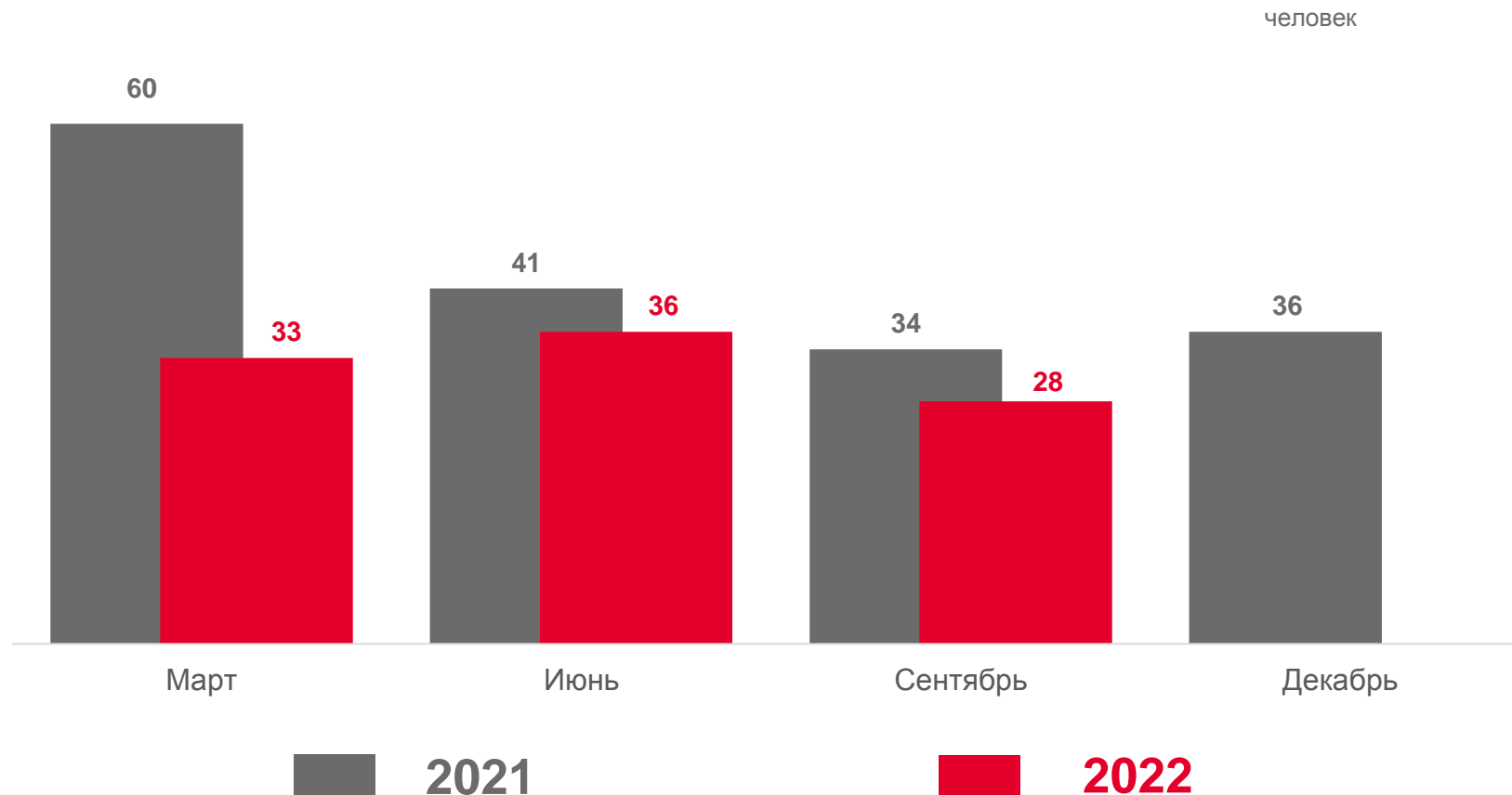
НА КОНЕЦ МЕСЯЦА

▼ -22,2%

Сентябрь 2022 г. к июню 2022 г.

▼ -17,6%

Сентябрь 2022 г. к сентябрю 2021 г.





# ПОТЕНЦИАЛЬНАЯ РАБОЧАЯ СИЛА\*

В ВОЗРАСТЕ 15 ЛЕТ И СТАРШЕ, ТЫС. ЧЕЛОВЕК

III квартал 2022 г.

**5,0** тыс. человек

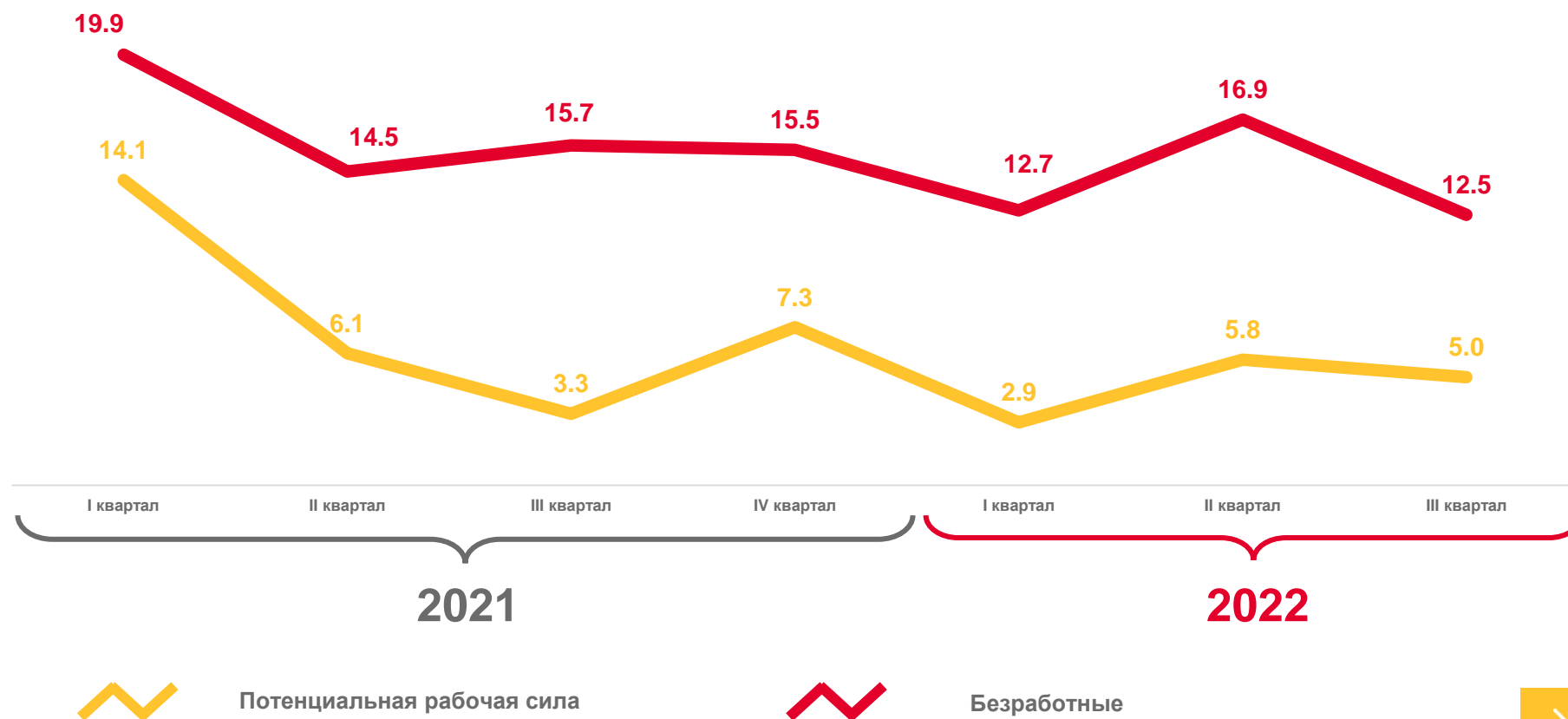
Потенциальная рабочая сила, всего

**3,5** тыс. человек

Потенциальная рабочая сила, мужчины

**1,5** тыс. человек

Потенциальная рабочая сила, женщины



\* По данным выборочного обследования рабочей силы (потенциальная рабочая сила – незанятые лица, которые выражают заинтересованность в получении работы за оплату или прибыль, однако сложившиеся условия ограничивают их активные поиски работы или их готовность приступить к работе)